












INSTRUCTIVO PATENTE MICROEMPRESA FAMILIAR

- DOCUMENTACIÓN NECESARIA
- PASO A PASO DEL TRÁMITE

DOCUMENTACIÓN

-  Fotocopia Carnet de Identidad (ambos lados) de quién solicita la Patente de Microempresa Familiar.
-  Certificado Dominio Vigente de la propiedad. (No superior a 6 meses)
-  Contrato de Arriendo Notarial o Autorización Notarial del/los Propietarios, donde indique que **lo autorizan a ocupar la casa habitación con la actividad comercial y que reside en la propiedad mencionada.**
-  Croquis simple del interior de la propiedad marcando el lugar donde se desarrollará la actividad comercial.
-  En el caso que la propiedad se encuentre acogida a la Ley de Copropiedad deberá presentar autorización del comité de administración.
-  Copia de Constitución de Sociedad, sólo si corresponde a EIRL.
-  Copia del Inicio de Actividades emitida por el Servicio de Impuestos Internos (SII), donde se acredite: **fecha de inicio, monto de capital inicial y comuna.**
-  Deberá solicitar la Resolución Sanitaria favorable, en la Seremi de Salud, ubicada en Av. Bulnes N° 194 con la declaración jurada que se adjunta, por los giros que se detallan en el formulario.
-  Inscripción en el SAG, sólo si corresponde.



YUNUS
PEÑALOLÉN



Peñalolén
Crece para tod@s

PASO A PASO

1

Orientación y entrega de información

Ley Microempresa Familiar

Corporación Yunus

2

Completar Pauta Inicial MEF

Corporación Yunus

3

Verificar y corroborar que el giro de la actividad comercial solicitado sea factible para obtener la patente MEF

Corporación Yunus

4

Reunir la documentación que se le indica para iniciar el trámite

Contribuyente

5

Ir al SEREMI de Salud, con la declaración jurada, entregada por el Municipio para obtener la Resolución Sanitaria (sólo si requiere autorización sanitaria)

Contribuyente

PASO A PASO

6

Entregar toda la documentación en la Corporación Yunus para iniciar la solicitud de patente MEF

Contribuyente

7

Completar formularios y declaraciones asociados a la Solicitud de Patente MEF

Corporación Yunus

8

Una vez revisado e ingresado los antecedentes en el Departamento de Rentas, se decreta la Patente en un plazo de 10 días hábiles.

Departamento de Rentas

9

Si la patente es favorable, se cita al contribuyente al pago de la patente correspondiente en el Departamento de Rentas

(Edificio CAV, Av. Grecia 8735)

Contribuyente

Correo de consultas: cgajardo@penalolen.cl
+562 24868140 - +562 24868312



YUNUS
PEÑALOLÉN



Peñalolén
Crece para tod@s